



基督教聖約教會堅樂中學

地址：香港九龍觀塘曉明街26號
電話：27274311 傳真：23473916
學校網頁：<http://www.holmglad.edu.hk>

學校通告第 7 號 (2021/22) 有關派發學生帳戶登入資料事宜

學校為每位學生設定個人帳戶及內部聯絡系統，處理學生學習相關事宜，此乃非常重要的個人資料，請家長及同學留意。

今天已派發的學生帳戶登入資料(密碼紙)，請家長提醒同學自行抄寫一份，並將正本交予家長保管及使用。以下為密碼紙的用途：

1. 同學登入學校電腦及圖書館借書系統。
2. 家長及同學登入學校網頁的內聯網系統，查閱學生訓輔導記錄，登入方法可參看附件 1。
3. 家長及同學註冊和登入 GRWTH 手機應用程式，使用方法可參看附件 2 及 3。

請家長及同學小心保管及使用帳戶登入密碼，如有查詢，可聯絡班主任或電腦科老師。謝謝。

上通告

貴家長

校長

李立中

2021 年 9 月 1 日

(請於 2021 年 9 月 6 日或之前 在 GRWTH 回覆通告)

附件 1：查閱訓輔導記錄方法

按以下步驟查閱學生訓輔導記錄：

1. 在瀏覽器鍵入學校網頁的網址：<https://www.holmglad.edu.hk>

2. 點選[登入]



3. 利用學期初派發的電腦密碼紙登入學校 SSO。

The composite image illustrates the SSO login process. On the left is the login form for 'The Mission Covenant Church Holm Glad College Single Sign-On System'. It has fields for 'Username' and 'Password', and a 'SUBMIT' button. Red arrows point to these fields with the following instructions: '1. 輸入用戶名稱', '2. 輸入 SSO 密碼', and '3. 按下「SUBMIT」'. A yellow arrow labeled '成功登入' (Successful Login) points from the form to the right. On the right is a '2020-2021 學生帳戶' (2020-2021 Student Account) card. It lists: 班別：1E, 學號：3, 姓名：陳大文; 用戶名稱：hgc-201503, 密碼：A1234BCD; 學生電郵：hgc-201503@s.holmglad.edu.hk; 學校資源系統(SSO) <http://my.holmglad.edu.hk>. Below this is a warning: '此帳戶乃學生與家長共用，請同學將帳戶資料交家長共同保存。為防止他人盜用帳戶，請切勿向其他人透露帳戶資料。如拾獲此卡，請送回學校校務處。'. A red arrow points from the '用戶名稱' field to the '用戶名稱' field on the card, and another from the '密碼' field to the '密碼' field. Below the card is a dashboard for 'The Mission Covenant Church Holm Glad College Single Sign-On System'. It shows various service icons under '學校資源' (School Resources), 'Google Service', and 'Microsoft Service'. The '訓輔導記錄系統' (Counseling Record System) icon is highlighted with a red box. A red arrow points from this icon to the '4. 點選[訓輔導記錄系統]' (4. Click [Counseling Record System]) instruction in a box at the bottom.

附件 2：GRWTH 應用程式——家長安裝說明



APP 下載連結：
onelink.to/grwth

1. 安裝 GRWTH 手機應用程式

🍏 iOS 手機：

登入 App Store 搜尋 GRWTH 下載

🤖 Android 手機：

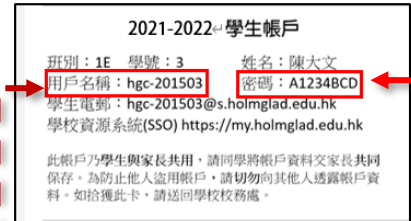
方法 1: 請登入 Play Store 搜尋 GRWTH 下載

方法 2: 如沒有 Google Play，請登入以下網址下載及執行 APK 檔：
<https://www.grwth.hk/app/>



2. 開啟 GRWTH 手機應用程式註冊及登入

請依下列步驟完成家長的註冊和登入。



家長如何關聯多於一位子女？

1: 按下右下角的功能表

2: 按下帳號關聯

3: 按下關聯子女

4: 輸入另一位子女的登入資料



GRWTH 手機應用程式的功能，其中包括：

1. 家長查閱及回覆學校
「電子通告」

「電子通告」影片：

<https://youtu.be/G7aDPbRk8c0>



2. 學校發放「即時訊息」
給家長

「即時訊息」影片：

<https://youtu.be/ADmgkD-9leo>



3. 「今日事項」家長可知悉
學校最新消息

「今日事項」影片：

<https://youtu.be/Kye1Ncn3LBc>



4. 家長可透過下列電子支付方式即時繳交費用

- (1) 信用卡支付影片：

<https://youtu.be/EzQXknCIS3k>



- (2) 微信支付香港影片：

<https://youtu.be/E-zErhGhbA>



- (3) O! ePay Mastercard 影片：

<https://youtu.be/yuL5tvK5gTs>





*關於 GRWTH 詳細的使用教學，請到 GRWTH 技術支援中心：<http://www.grwth.hk/help/>

附件 3：GRWTH 應用程式——學生安裝說明

1. 安裝 GRWTH 手機應用程式

🍏 iOS 手機：

登入  App Store 搜尋  GRWTH 下載

🤖 Android 手機：

方法 1: 請登入  Play Store 搜尋  GRWTH 下載

方法 2: 如沒有 Google Play，請登入以下網址下載：


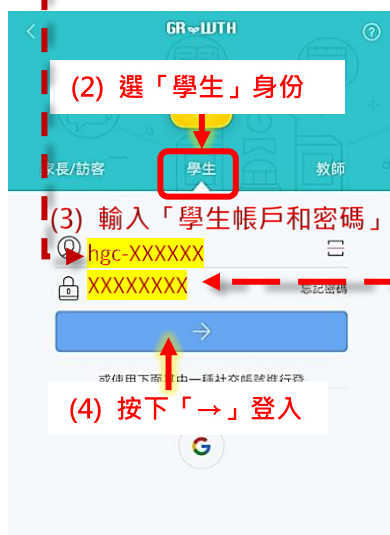
<https://www.grwth.hk/app/>

APP 下載連結：
onelink.to/grwth



2. 開啟 GRWTH APP 註冊及登入

請依下列步驟完成學生的註冊和登入。



👏 學生登入完成 👏

GRWTH 手機應用程式的功能，其中包括：

<p>1. 學校發放「即時訊息」給學生或家長</p> <p>「即時訊息」影片： https://youtu.be/ADmgkD-9Iec</p> 	<p>2. 「今日事項」可知悉學校最新消息</p> <p>「今日事項」影片： https://youtu.be/Kye1Ncn3LBc</p> 
---	--

*關於 GRWTH 詳細的使用教學，請到 GRWTH 技術支援中心：<http://www.grwth.hk/help/>