

## 使用 LoLoNote 及 Hyread Ebook 的方法

### 1. 使用 LoLoNote

#### 1. 安裝及開啟 LoLoNote School 應用程式

(a) iOS 或 Android 流動設備：進入  App Store 或  Play Store 搜尋 LoLoNote School，安裝及開啟

LoLoNote School。



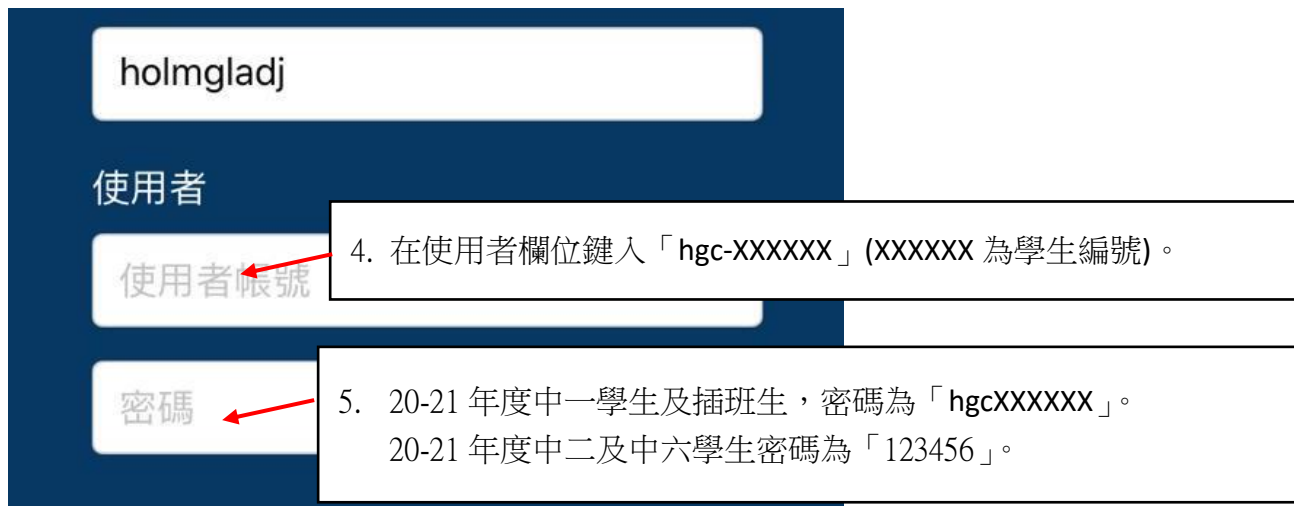
(b) Chromebook、macOS、Windows：

1. 請使用「Google Chrome」瀏覽器
2. 前往 <https://loilonote.app> 進入 LoLoNote School 網站

2. 選擇「以 LoLoNote 登入」。



3. 在學校欄位鍵入「holmgladj」。



The screenshot shows a login interface with a dark blue background. At the top, a white input field contains the text 'holmgladj'. Below it, the heading '使用者' (User) is displayed. Under '使用者', there are two input fields: '使用者帳號' (User ID) and '密碼' (Password). A red arrow points from a text box to the '使用者帳號' field, and another red arrow points from a text box to the '密碼' field.

4. 在使用者欄位鍵入「hgc-XXXXXX」(XXXXXX 為學生編號)。

5. 20-21 年度中一學生及插班生，密碼為「hgcXXXXXX」。  
20-21 年度中二及中六學生密碼為「123456」。

6. 加入新課程

- 點選「輸入班級參加代碼」並輸入老師告知的參加代碼加入該老師的課程。



The screenshot shows a course selection interface. At the top, there is a header '課程' (Course). Below it, there are two rows of course information: '2019年1A班' (2019 Year 1A Class) and '生活與社會' (Life and Society), followed by '地理' (Geography). Each row has a right-pointing arrow. At the bottom, there is a blue button with the text '輸入班級參加代碼' (Enter Class Participation Code).

7. 利用 Adobe Scan 掃描要交的功課

- 觀看如何拍照遞交多頁的功課影片：<https://youtu.be/BNfhIVqevyl>



8. 上載 pdf 檔，繳交作業給老師

- 觀看如何上載及繳交作業影片：<https://youtu.be/2bGtB1zBkXg>



9. LoiLoNote 的其他教學資源

(a) LoiLoNote 教學網頁

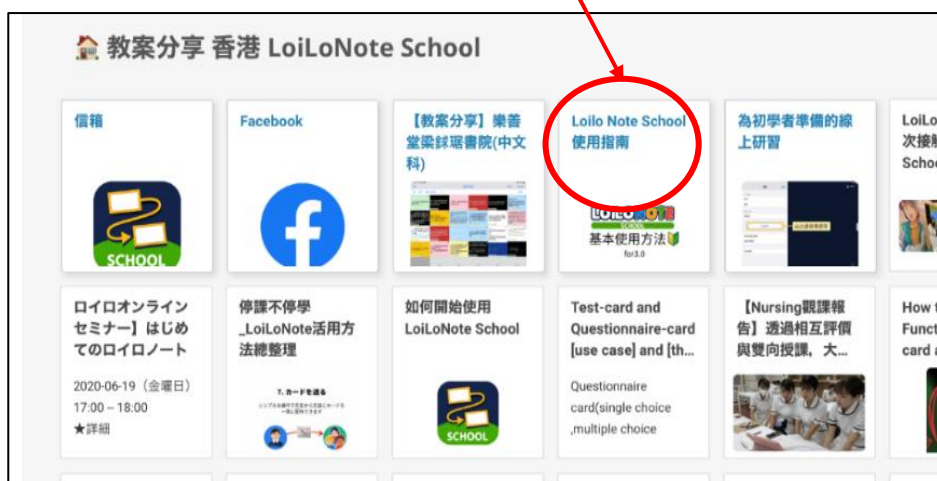
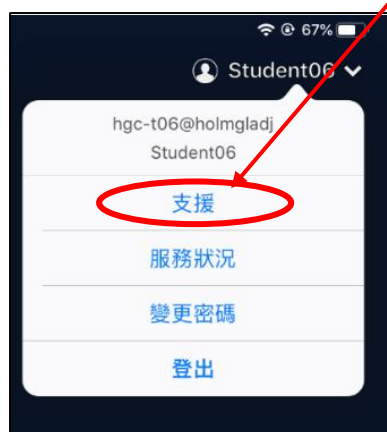
[https://scrapbox.io/twloilots/%E5%A6%82%E4%BD%95%E9%96%8B%E5%A7%8B%E4%BD%BF%E7%94%A8LoiLoNote\\_School](https://scrapbox.io/twloilots/%E5%A6%82%E4%BD%95%E9%96%8B%E5%A7%8B%E4%BD%BF%E7%94%A8LoiLoNote_School)



(b) 登入 LoiLoNote，閱讀「使用指南」

(1) 登入後，點選畫面右上方圖像選擇「支援」。

(2) 點選使用指南



## 2. 使用 Hyread Ebook

Hyread Ebook 是供堅樂中學同學閱讀電子書籍的應用程式。使用手機或電子器材登入程式後，同學便可隨時隨地閱讀。每位同學可最多借閱 6 本書籍及 3 本雜誌，兩星期後系統會自動歸還書籍。

### 2.1 安裝 Hyread 手機應用程式

方法 1：🍏 **iOS 手機**：登入 App Store 搜尋 Hyread3 下載

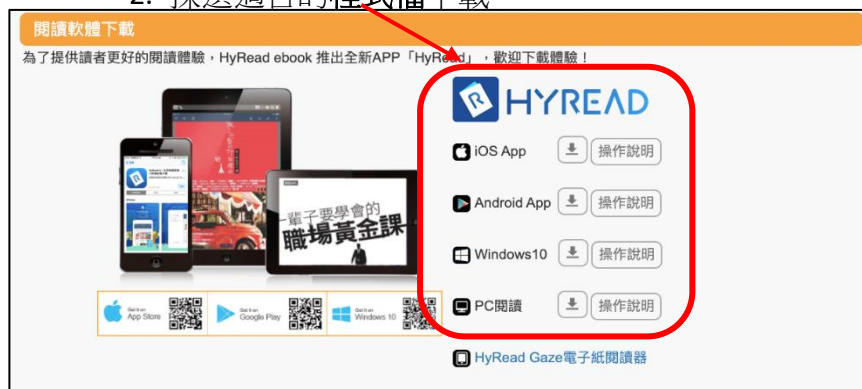
**Android 手機**：登入 Play Store 搜尋 Hyread3 下載

方法 2：網頁下載手機應用程式：<https://holmgldhk.ebook.hyread.com.tw/>

1. 點擊「APP 下載」



2. 揀選適合的程式檔下載



## 2.2 登入 Hyread 借閱電子書

1. 揀選學校「基督教聖約教會堅樂中學」



2. 以學生身份登入 Hyread



3. 借閱書籍成功登入後圖示會變為綠色，便可點擊書籍，再點擊「立即借閱」。



## 2.3 閱讀電子書

點擊書櫃圖示，書櫃內會顯示你已借閱的書籍。只要點擊想閱讀的書籍，便可開始閱讀。



- 完 -